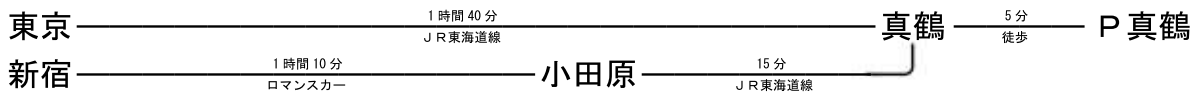


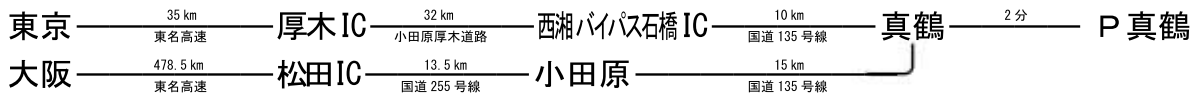
《ペンション真鶴・アクセス方法》

○電車利用

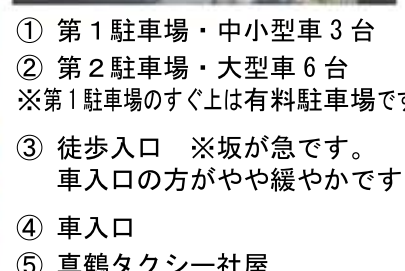
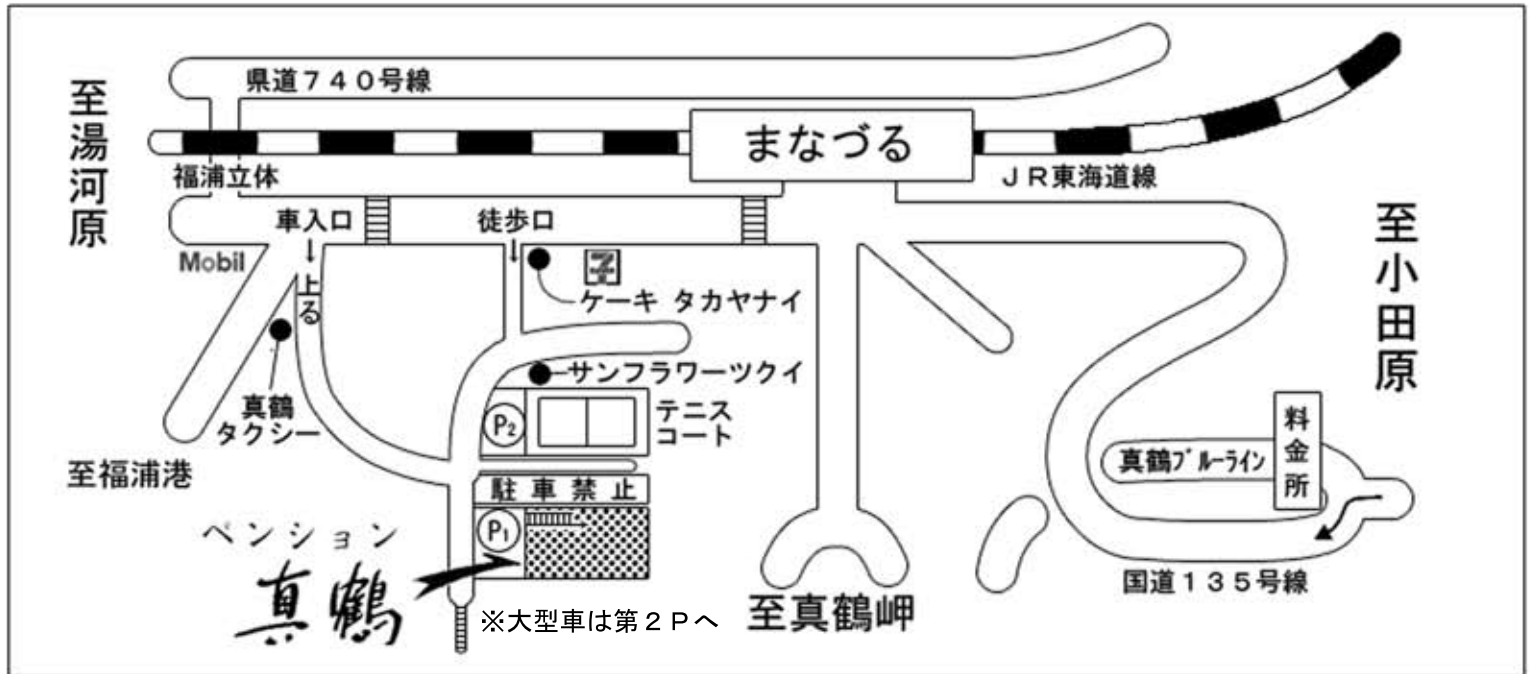


駅前の横断歩道を渡る→タカヤナイケーキ屋の坂を上がる→サンフラワーツクイの前を左に下る→第1駐車場手前のオレンジ色の階段を下る。

○車利用



真鶴駅を通過して最初の信号を左上に上がる (真鶴タクシー社屋の手前の細い道です)→突き当りを右に下ると第1駐車場、左に上がりすぐの右テニスコートの前が第2駐車場です。



- ① 第1駐車場・中小型車3台
- ② 第2駐車場・大型車6台
※第1駐車場のすぐ上は有料駐車場です。
- ③ 徒歩入口 ※坂が急です。
車入口の方がやや緩やかです。
- ④ 車入口
- ⑤ 真鶴タクシー